


# HARIO



熱湯用


HEATPROOF GLASS

## Drip Stand Set Walnut Wood



### 取扱説明書

お買いあげ誠にありがとうございます。正しくご使用していただくため、この取扱説明書を必ずお読みください。また、お読みになりましたら、大切に保管してください。



### Instruction Manual

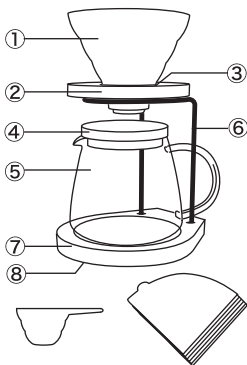
Thank you for purchasing this HARIO product. Please be sure to read this instruction manual thoroughly prior to use. After reading the manual, store it in a safe place for future reference.

# How to set the dripper holder

- ① Set the silicone rubber holder into the wooden holder. While doing so, ensure that the silicone rubber holder fits securely into the groove on the underside of the wooden holder. Always be sure to check that the silicone rubber holder is fitted correctly in the groove before use.
- ② When setting the glass body into the holder set in step ①, check that it fits securely into the silicone holder. When setting the glass body into the holder, make sure that the silicone rubber holder does not slip out of the wooden holder.

## 材質のご案内 / Material guide

- ①・⑤: 耐熱ガラス 耐熱温度差 120°C HARIO Glass®  
Heatproof glass  
Heatproof temperature difference 120°C  
MADE IN JAPAN  
HARIO Glass® は HARIO の耐熱ガラス素材の商標です。
- ②・④・⑦: 木部 ウォールナット材  
Wooden parts Walnut wood  
MADE IN CHINA
- ③: ホルダー シリコンゴム 耐熱温度 180°C  
Holder Silicone rubber  
Heatproof temperature 180°C  
MADE IN JAPAN
- ⑥: スタンド部 ステンレス  
Stand Stainless steel MADE IN CHINA
- ⑧: 底面滑り止め ウレタン樹脂  
Non-slip bottom Urethane resin  
MADE IN CHINA



計量スプーン ポリプロピレン 耐熱温度120°C  
Measuring spoon Polypropylene  
Heatproof temperature 120°C  
MADE IN JAPAN

ペーパーフィルター40枚  
Paper filter 40 sheets MADE IN JAPAN

この製品は日本で品質管理し、組立てたものです。  
This product is assembled to strict quality control standards in Japan.

製品についてのお問い合わせ先

**HARIO株式会社**

〒103-0006 東京都中央区日本橋富沢町9-3  
ナビダイヤル: 0570-022-555  
<https://www.hario.com>

**HARIO CO., LTD.**

9-3 Nihonbashi Tomizawa-Cho, Chuo-ku, Tokyo  
103-0006 Japan  
<https://global.hario.com>







80649200  
WDS-1006-WN 説明書 2407

## お取り扱い上の注意

- ⚠️ 直火にかけられません。
- ⚠️ ガラスは割れるものです。洗浄やご使用時はていねいにお取り扱いください。
- ⚠️ お子様に使用させないでください。また、幼児のそばで使用したり、幼児の手の届く所に置かないでください。
- ⚠️ ドリッパーを逆さにしないでください。ホルダーからガラス本体が外れるおそれがあります。
- ⚠️ ホルダーに異常がある場合はご使用を中止してください。
- ⚠️ ご使用時には火傷をしないよう十分ご注意ください。
- 使用前には洗浄をしてください。
- ケガ防止の為、お取り扱い前にはヒビや欠けが無いかご確認ください。
- ヒビ、欠け、強いスリ傷の入ったものは、思わぬときに破損することがありますので、使用しないでください。
- ガラス本体の内面を、金属スプーンなどで強くたたいたり、強くこすったりしないでください。破損の原因になります。
- ガラス本体とホルダーはきちんとセットしてから使用してください。
- コーヒーの抽出以外には使用しないでください。
- 破損した際のお取扱いは、ケガをしないよう十分ご注意ください。
- 廃棄する際は、各自自治体の指示に従い分別してください。

## お手入れの方法

- ⚠️ 洗浄する場合は、やわらかいスポンジに中性洗剤を使用してください。
- ⚠️ やわらかいスポンジでも、右図のようにクレンザーやガラスに傷のつく研磨材、または研磨粒子がついているスポンジなどは使用しないでください。思わぬときに破損する原因となります。
- ガラス部品・シリコーンゴムホルダーは食器洗い乾燥機のご使用ができます。ご使用の際はお手持ちの食器洗い乾燥機の取扱説明書をよくお読みください。
- ガラスの汚れのひどいときは「家庭用漂白剤」を薄めてご使用ください。その際「家庭用漂白剤」の取扱注意事項を必ずお守りください。漂白後は十分に水洗いしてください。
- ガラスの内面を洗う際、十分ご注意ください。内側から力を入れてタオルを絞る様にヒネリ洗いをしますと、破損し思わぬケガをする危険があります。

| ご使用いただけます<br>Compatible  | 使用しないでください<br>Incompatible   |
|--|--|
|  <p>スポンジ<br/>Sponge</p>  <p>中性洗剤<br/>Neutral<br/>detergent</p> |  <p>クレンザー<br/>Cleanser</p>  <p>研磨材付<br/>スポンジ<br/>Abrasive<br/>sponge</p>  <p>研磨材入<br/>ナイロンたわし<br/>Nylon abrasive<br/>scrubbing brush</p>  <p>スチールたわし<br/>Steel<br/>scrubbing<br/>brush</p> |

## 木部のお取扱い

- 木部材は、ウォールナット材(クルミの木)を使用しています。ウォールナットの木は、高級家具にも使われる木目の美しい木材で表面が滑らかで手に馴染みます。木の良さを生かすように、一つ一つ丁寧に手作りしていますので、サイズ・形・木目にばらつきがあります。
- このスタンドは、コーヒードリッパー用のスタンドとして作られたものです。使用用途以外の使い方はしないでください。
- スタンドの上にはドリッパー以外乗せないでください。重いものを乗せたり、人が座ったりすると破損の原因となります。また、ケガをする恐れがありますのでご注意ください。
- ドリッパーは台座付きのドリッパーをご使用ください。台座のないドリッパーをスタンド上部に差し込んで使用することはおやめください。
- ご使用后、汚れがついた際は柔らかいスポンジで丁寧に洗ってください。水やお湯に浸けたままにしないでください。キズがつきますので、たわしや硬いもの、クレンザー等で洗わないでください。洗った後は柔らかい乾いた布で水気を拭き取り、よく乾燥させてから湿気を避けて保管してください。
- 食器洗い乾燥機はお使いになれません。
- 高温多湿・直射日光を避けてください。天然木を使用している為、大幅な温度変化や環境の変化は素材の収縮や伸長による破損の原因になりかねませんのでお控えください。
- 木が割れたり金属部分が緩んだり変形した際は使用しないでください。
- 破損した際のお取扱いは、ケガをしないよう十分ご注意ください。
- 廃棄する際は、各自治体の指示に従い分別してください。



## Handling precautions

- ⚠ Do not expose to open flames.
- ⚠ Glass is fragile and may break. Handle carefully during normal use and cleaning.
- ⚠ Do not allow children to use this product. Do not use near children, and store out of reach of children.
- ⚠ Do not invert. The glass might come off from the holder.
- ⚠ If there are any abnormalities with the holder, please stop its use.
- ⚠ Please use extreme caution to avoid burns and other injuries during use.

- Wash the product before using for the first time.
- To prevent injury, make sure there are no cracks or chips prior to use.
- Do not use the product if it is cracked, broken, or heavily scratched as it may break unexpectedly.
- Do not strike or scrape the inside of the glass body with a metal spoon. Doing so may damage the product.
- Please use only after setting the glass and holder in its proper position.
- Do not use it except for the extraction of coffee.
- In the unlikely event the product becomes damaged, please handle any broken pieces with care.
- Follow local rules on garbage disposal when disposing of this product.

## Product care

- ⚠ Use a soft sponge and mild dish detergent for cleaning.
- ⚠ Do not use cleansers or sponges that contain abrasives, as doing so may scratch the glass.
- The glass parts / silicone rubber holder may be washed in a dishwasher. Please follow the instructions of dishwasher properly.
- If the glass is particularly dirty, use a diluted household bleach. Be sure to read the handling precautions of the household bleach thoroughly. Rinse thoroughly with water after bleaching.
- Please take extra care when cleaning the inner side of the glass. Washing the inner side forcefully with a twisting motion as if wringing a towel can cause breakage and unexpected injury.

How to brew



**Welcome To  
Our World Of Coffee**

## Care for wooden parts

- Wooden parts is made of walnut wood.

Walnut wood is a beautifully grained wood used in high-end furniture with a smooth surface that feels good in the hand.

Since each piece is carefully handmade to bring out the best of the wood, there will be variations in size, shape, and grain.

- This stand is designed as a coffee drip stand. Do not use it for any other purpose.
- Do not place anything other than the dripper on the stand. Do not place heavy objects or people sitting on the stand as this may cause damage.
- Please use a dripper with a base. Do not use a dripper without a base by inserting it into the top of the stand.
- After use, wash carefully with a soft sponge when soiled. Do not leave immersed in water or hot water. Do not wash with a scrubber or hard object, cleanser, etc., as they will scratch the product. After washing, wipe dry with a soft dry cloth and dry well before storing away from moisture.
- Dishwashers and dryers cannot be used.
- Avoid high temperature, high humidity, and direct sunlight. Since natural wood is used, please refrain from drastic temperature changes or environments that may cause damage due to shrinkage or elongation of the material.
- Do not use if wood is cracked or metal parts are loose or deformed.
- If the product becomes damaged, please handle any broken pieces with care.
- Follow local rules on garbage disposal when disposing of this product



## ドリッパーホルダーにセットする際に

- ① 木部ホルダーにシリコンゴムホルダーをセットします。セットする際、木部裏面溝にシリコンゴムホルダーの円周を嵌め入れます。必ず全周入っているかをご確認の上ご使用ください。
- ② ①でセットしたホルダーにガラス本体をセットする際は、シリコンゴムホルダーにしっかり嵌っているかをご確認ください。ガラス本体をホルダーにセットする際、シリコンゴムホルダーが木部ホルダーから抜けないように注意してセットしてください。