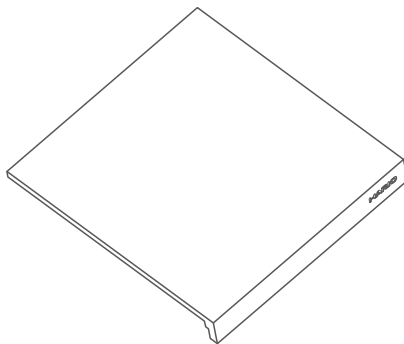


HARIO

COFFEE SCALE POLARIS SILICONE COVER

コーヒースケール ポラリス シリコンカバー



C-CST

B

COFFEE SCALE POLARIS シリコンカバー 取扱説明書 / Instruction Manual

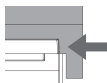
お買いあげ誠にありがとうございます。本製品は【COFFEE SCALE POLARIS CST-2000】のシリコンカバーです。正しくご使用していただくため、この取扱説明書を必ずお読みください。また、お読みになりましたら、大切に保管してください。

Thank you for purchasing this HARIO product. This product is a Silicone Cover for 【COFFEE SCALE POLARIS CST-2000】. Please be sure to read this instruction manual thoroughly prior to use. After reading the manual, store it in a safe place for future reference.

使い方 / How to use

シリコンカバーをコーヒースケールポラリスの計量皿に置き、図のように右側面の角が接するように乗せてください。

Place the silicone cover on the Polaris Coffee Scale's measuring pan such that the right side corners touch as shown in the figure.




材質 / Material

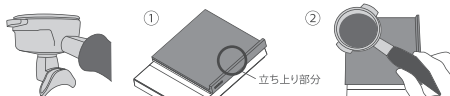
シリコンゴム / Silicone rubber
耐熱温度: 180°C
Heat resistance temperature: 180°C
MADE IN CHINA

ポルターフィルターの計量方法 / Weighing method for portafilters

- ボトムレスタイプ(スパウト無し)の乗せかた
How to put on bottomless type (without spout)



- スパウトタイプ(スパウト有り)の乗せかた
How to put on spout type (with spout)



- ① シリコンカバーを裏返し、スパウト無しタイプの場合は立ち上り部分をスケールの左側面、スパウト有りタイプの場合は立ち上り部分をスケールの右側面に合わせて乗せてください。
 - ② バスケットを図のように計量皿の左上に置き、ハンドルを右下に置きます。この位置により、安定した計量が可能になります。
- ① Turn the silicone cover over and place it on the left side of the scale if it is the type without a spout, or on the right side of the scale if it is the type with a spout.
 - ② Place the basket on the upper left side of the scale as shown in the figure, and place the handle on the lower right side. This position ensures stable weighing.

お取扱上の注意 / Precautions for handling

- ⚠ このカバーをコーヒースケールのカバー以外の目的には使用しないでください。
 - ⚠ 火のそばや高温の場所に置かないでください。
 - ⚠ 柔らかいスポンジ、中性洗剤を使用して洗ってください。
 - ⚠ カバーがコーヒースケールに正しく配置されていないことを確認してください。正しく配置しないと、測定が不正確になったり、損傷したりする可能性があります。
 - ⚠ ポルターフィルターを乗せるときは、スケールの破損を防ぐため、過度な力を加えないでください。
- ⚠ Do not use this cover for any purpose other than for the coffee scale.
 - ⚠ Do not place near fire or high temperature.
 - ⚠ Wash with a soft sponge and neutral detergent.
 - ⚠ Ensure the cover is correctly positioned on the coffee scale; incorrect placement may result in inaccurate measurements or damage.
 - ⚠ To prevent damaging the scale, do not apply excessive force when installing the portafilter.

製品についての
お問い合わせ先

Contact

販売元
HARIO株式会社

〒103-0006
東京都中央区日本橋富沢町9-3
ナビダイヤル:0570-022-555
<https://www.hario.com/>

HARIO CO., LTD.

9-3 Nihonbashi Tomizawa-Cho,
Chuo-ku, Tokyo 103-0006 Japan
<https://global.hario.com/>

Manufacturer/Hersteller/Producteur/Produttore
HARIO CO.,LTD. (JAPAN)

Importer/Inverkehrbringer/Importateur/Importatore
HARIO EUROPE B.V.
Prof. J.H.Bavincklaan 2, 1183 AT Amstelveen, The Netherlands
eu.customerservice@hario.com.

2501

個箱寸法 / mm : 138 × 21 × 148



Séparez les éléments avant de trier



内袋



NYT

C-CST-B



BLACK