

# HARIO

## HOW TO USE



# Crafts Science

## 取扱説明書

お買いあげ誠にありがとうございます。正しくご使用していただくため、この取扱説明書を必ずお読みください。また、お読みになりましたら、大切に保管してください。

## Instruction Manual

Thank you for purchasing this HARIO product. Please be sure to read this instruction manual thoroughly in order to use this product correctly. After reading it, store it in a safe place for future reference.



熱湯用



●直火にかけられません

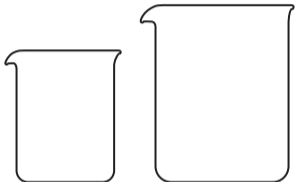
## 材質のご案内 / Material guide

耐熱ガラス（耐熱温度差 120℃）

Heatproof glass(Heat resistance temperature difference 120℃)

HARIO Glass®

HARIO Glass® は HARIO の耐熱ガラス素材の商標です。



製品についてのお問い合わせ先

**HARIO株式会社**

〒103-0006

東京都中央区日本橋富沢町9-3

ナビダイヤル: 0570-022-555

<https://www.hario.com>

**HARIO CO., LTD.**

9-3 Nihonbashi Tomizawa-Cho,  
Chuo-ku, Tokyo 103-0006 Japan

<https://global.hario.com>

BK 共通説明書 2406  
83934500

**Made in Japan**

## お手入れの方法

**⚠** 洗浄する場合は、やわらかいスポンジに中性洗剤を使用してください。







**⚠** やわらかいスポンジでも、下図のようにクレンザーやガラスに傷のつく研磨材、または研磨粒子がついているスポンジなどは使用しないでください。思わぬときに破損する原因となります。

- 本製品は食器洗い乾燥機のご使用ができます。ご使用の際は、お手持ちの食器洗い乾燥機の取扱説明書をよくお読みください。
- 汚れのひどいときは「家庭用漂白剤」を薄めてご使用ください。その際「家庭用漂白剤」の取扱注意事項を必ずお守りください。漂白後は十分に水洗いしてください。
- ガラスの内面を洗う際、十分ご注意ください。内側から力を入れてタオルを絞る様にヒネリ洗いをしますと、破損し思わぬケガをする危険があります。

ご使用いただけます	使用しないでください			
 スポンジ	 クレンザー	 研磨材付 スポンジ	 研磨材入 ナイロンたわし	 スチールたわし

## Product care

- ⚠ Use a soft sponge and neutral detergent to clean this product.
  - ⚠ Do not use cleansers or sponges that contain abrasives, as doing so may scratch the glass.
- This product is dishwasher safe. Be sure to read the instruction manual provided with your dishwasher before use.
  - If the glass is particularly dirty, use a diluted household bleach. Be sure to read the handling precautions of the household bleach thoroughly. Rinse thoroughly with water after bleaching.
  - Please take extra care when cleaning the inner side of the glass. Washing the inner side forcefully with a twisting motion as if wringing a towel can cause breakage and unexpected injury.

Compatible	Incompatible
 Sponge  Neutral detergent	 Cleanser  Abrasive sponge  Nylon abrasive scrubbing brush  Steel scrubbing brush

## お取り扱い上の注意

- ⚠ 直火にかけられません。**
- ⚠ ガラスは割れるものです。洗浄やご使用時はていねいにお取扱いください。**
- ⚠ お子様に使用させないでください。また、幼児のそばで使用したり、幼児の手の届く所に置かないでください。**
- ⚠ ご使用时には火傷をしないよう十分ご注意ください。**

- ご使用前には洗浄をしてください。
- ケガ防止の為、お取り扱い前にはヒビや欠けが無いかご確認ください。
- ヒビ、欠け、強いスリ傷の入ったものは、思わぬときに破損することがありますので、使用しないでください。
- ガラス本体が熱いうちにぬれた布でふれたり、ぬれた台の上に置くと、急激な温度変化により破損する場合があります。おやめください。
- ガラス器の内面を、金属スプーンなどで強くたたいたり、強くこすったりしないでください。破損の原因になります。
- 破損した際のお取扱いは、ケガをしないよう十分ご注意ください。
- 廃棄する際は、各自治体の指示に従い分別してください。

## Precautions for use

- ⚠ Do not expose to open flames.
  - ⚠ Glass is fragile and may break. Handle carefully during normal use and cleaning.
  - ⚠ Do not allow children to use this product. Do not use near children, and store out of reach of children.
  - ⚠ Please use extreme caution to avoid burns and other injuries during use.
- 
- Wash the product before using for the first time.
  - To prevent injury, make sure there are no cracks or chips prior to use.
  - Do not use the product if it is cracked, broken, or heavily scratched as it may break unexpectedly.
  - Do not touch the glass container with a wet cloth or place on a wet surface while hot, as doing so may damage the glass related to sudden temperature change.
  - Do not strike or scrape the inside of the glass container with a metal spoon. Doing so may damage the product.
  - If the product becomes damaged, please handle any broken pieces with care.
  - Follow local rules on garbage disposal when disposing of this product.