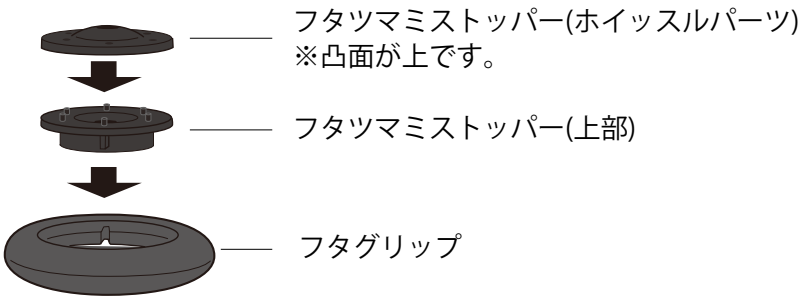


## FAQ

Q.ツマミの付け方がわからなくなりました。

A.下記のように組み立てを行ってください。

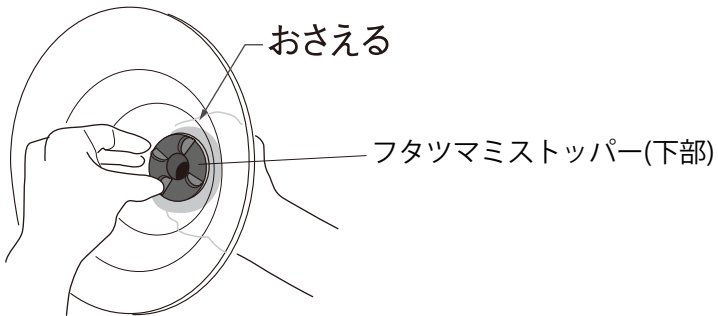
①ストッパーを下記のようにセットします。



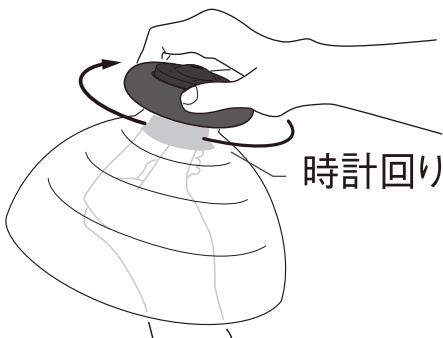
※ホイッスルパーツはなくさないよう、ご注意ください。  
※ホイッスルパーツ内に水がたまっているとうまく鳴らない  
可能性があります。



②ストッパー下部分をガラスフタの裏側におさえ、



③①をガラスフタ表側に装着し、グリッブを時計回りに回す。



フタグリッブはしっかりと閉めてご使用ください。  
フタグリッブがゆるんだまま持つと落下の危険性があります。